


Kamproli®

Roll On Texture



Cat Dekoratif Tekstur
Eksterior & Interior

CARA MUDAH MENDAPATKAN TEMBOK BERTEKSTUR

Tahap Aplikasi :



1. Aplikasi 1 lapis cat dasar 'Kamproll Primer & Sealer'.



2. Aplikasi 'Kamproll Roll On Texture' dengan scrapper secara merata keseluruh permukaan bidang sebanyak 1 lapisan.



3. Aplikasi 'Kamproll Roll On Texture' menggunakan roll tekstur sebanyak 2 lapisan dengan interval pengecatan 2 jam setiap lapisannya.


Selain dengan roll tekstur, Kamproll Roll On Texture dapat juga diaplikasi dengan trowel/scrapper (kape) (Pengenceran dengan air bersih 10%).

APLIKASI EKSTERIOR & INTERIOR RUANGAN

Eksterior



Interior






White

ST-100




Black

ST-101



Light Grey

ST-102



Dark Grey

ST-103



Beige

ST-104



Ivory

ST-105



Tan

ST-106



Java

ST-107



Jl. Pangeran Jayakarta 141 Blok F/10
Jakarta Pusat 10730, Indonesia

T: +62 21 6008291 - 6008293
F: +62 21 6241567

info@gammaint.com
www.gammaint.com